راهنمای خروجی گرفتن از اسکوپوس با فرمت اکسل

راهنمای خروجی گرفتن از اسکوپوس با فرمت اکسل

1. پس از انجام جستجوی خود در پایگاه اسکوپوس برای انتخاب نتایج سه حالت داریم، میتوانید بر روی گزینهAll کلیک کنید (از ۱ تا ۲۰۰۰۰ نتیجه انتخاب می‌شود) و یا برای انتخاب صفحه جاری گزینه Page Select را انتخاب کنید و یا اسناد دلخواه خود را تیک بزنید و در نهایت بر روی گزینه Export کلیک نمایید . نکته قابل توجه در این بخش این است که به نحوه‌ی چینش (on Sort) نتایج توجه کنید و اگر لازم است بر اساس انتخاب و نیازتان آن را تغییر دهید.

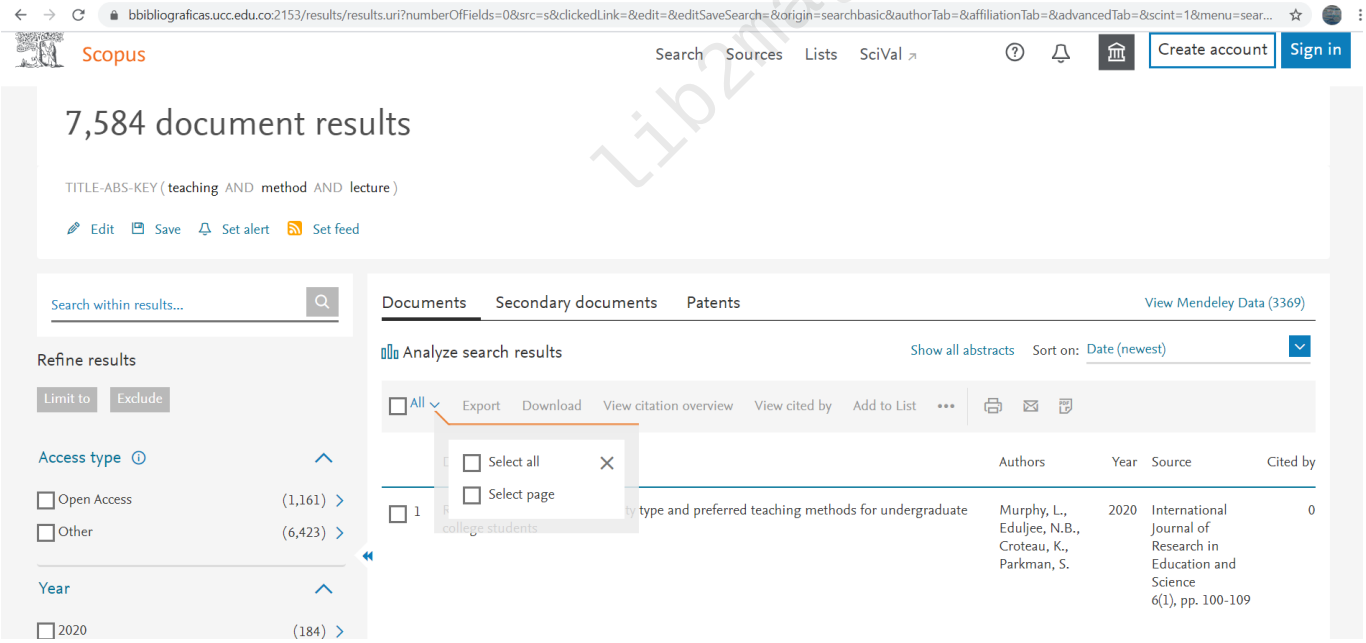

تصویر ۱

2. سپس صفحهای برای شما باز میشود که انواع اطلاعات در پنج بخش و در ۳۱ فیلد مختلف قابل استخراج هستند. اگر نتایج انتخابی شما زیر ۲۰۰۱ رکورد است، به دلخواه اطلاعات مورد نیازی را که میخواهید تیک بزنید و درنهایت گزینه Excel CVS را انتخاب کنید و بر روی Export کلیک نمایید.

تمامی حقوق برای مجله کتابدار 2.0 محفوظ است. نقل مطالب مجله تنها با ذکر منبع و نام نویسنده مجاز است.

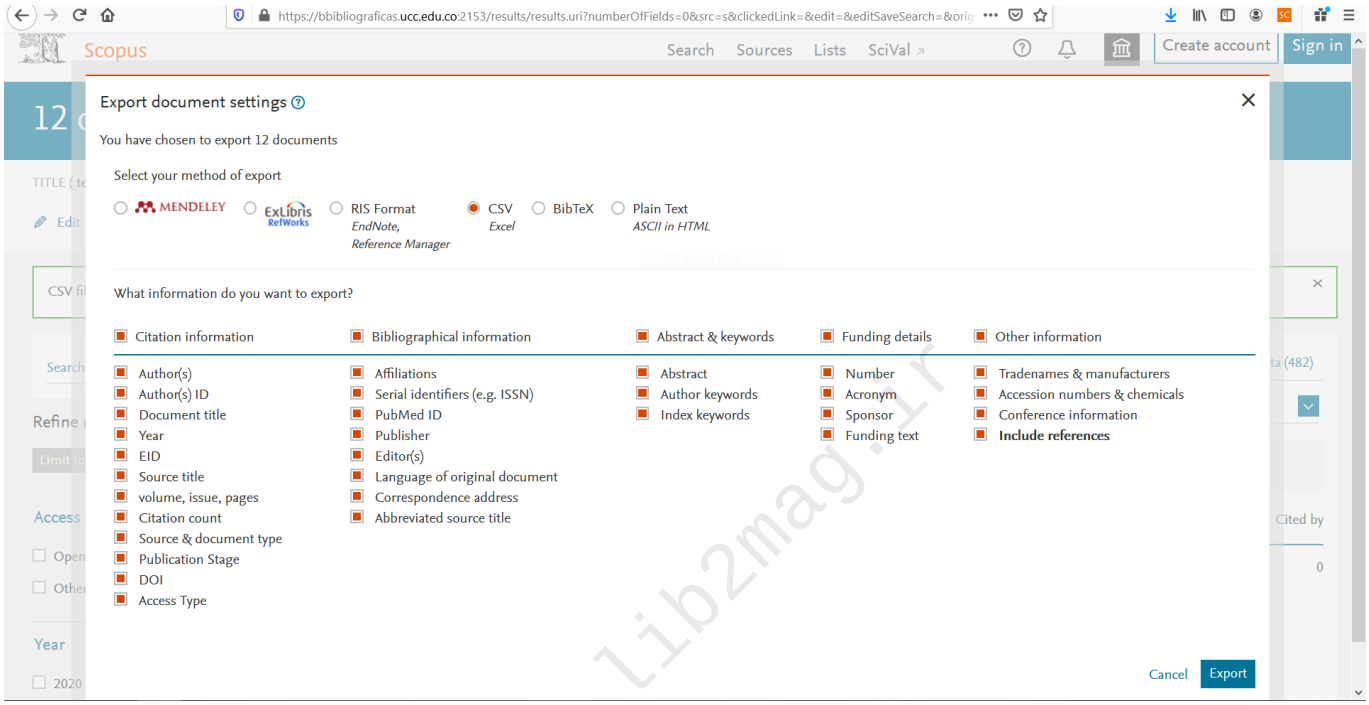

تصویر ۲

3. در مرحله بعدی صفحه‌ای برای شما باز میشود که باید بر روی گزینه file Save کلیک نمایید.

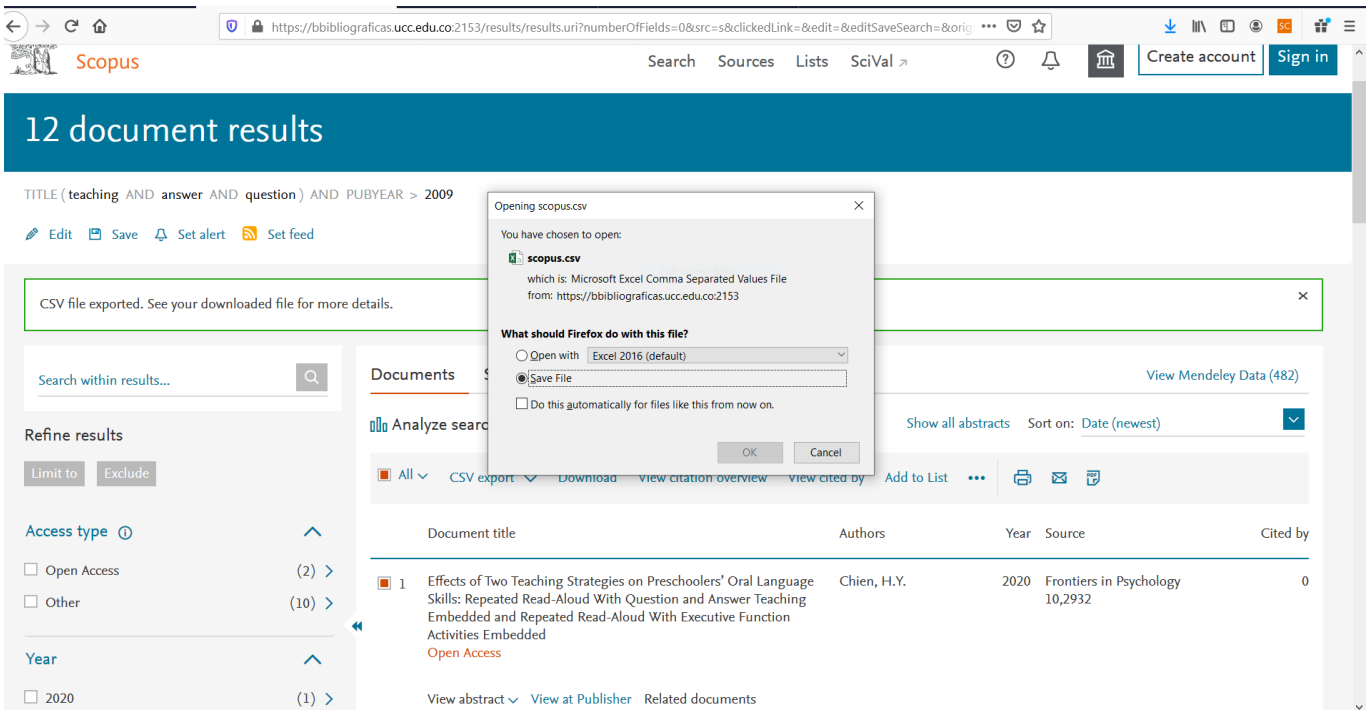

تصویر ۳

4. در ادامه جهت ذخیره کردن فایل بر روی گزینه Import کلیک نمایید.

تمامی حقوق برای مجله کتابدار 2.0 محفوظ است. نقل مطالب مجله تنها با ذکر منبع و نام نویسنده مجاز است.

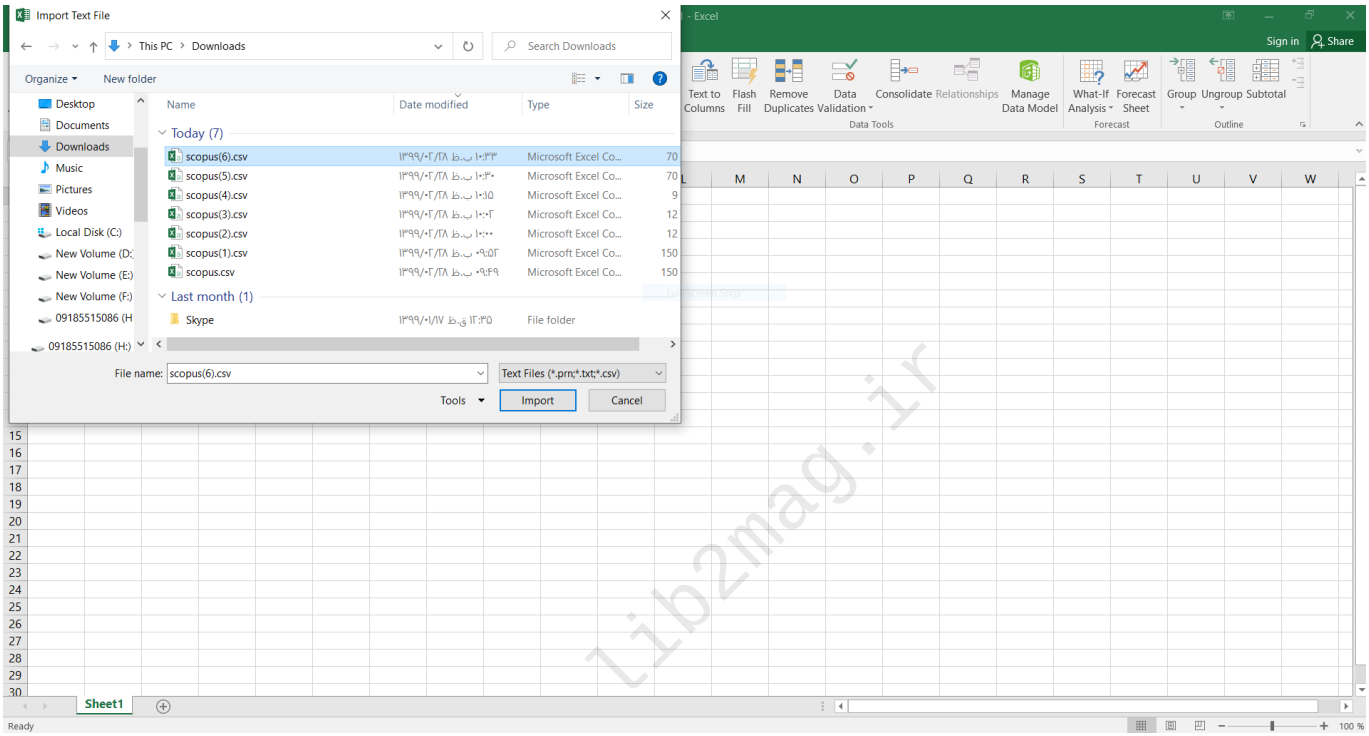

تصویر ۴

5. پس از اتمام مراحل بالا و ذخیره فایل خروجی به برنامه اکسل رفته و یک صفحه خالی باز کنید و از سربرگ Data بر روی پوشه Text From کلیک نمایید، کادری روبروی شما باز میشود از آنجا نیز گزینه Delimited را انتخاب کرده و در نهایت بر روی گزینه Next کلیک نمایید.

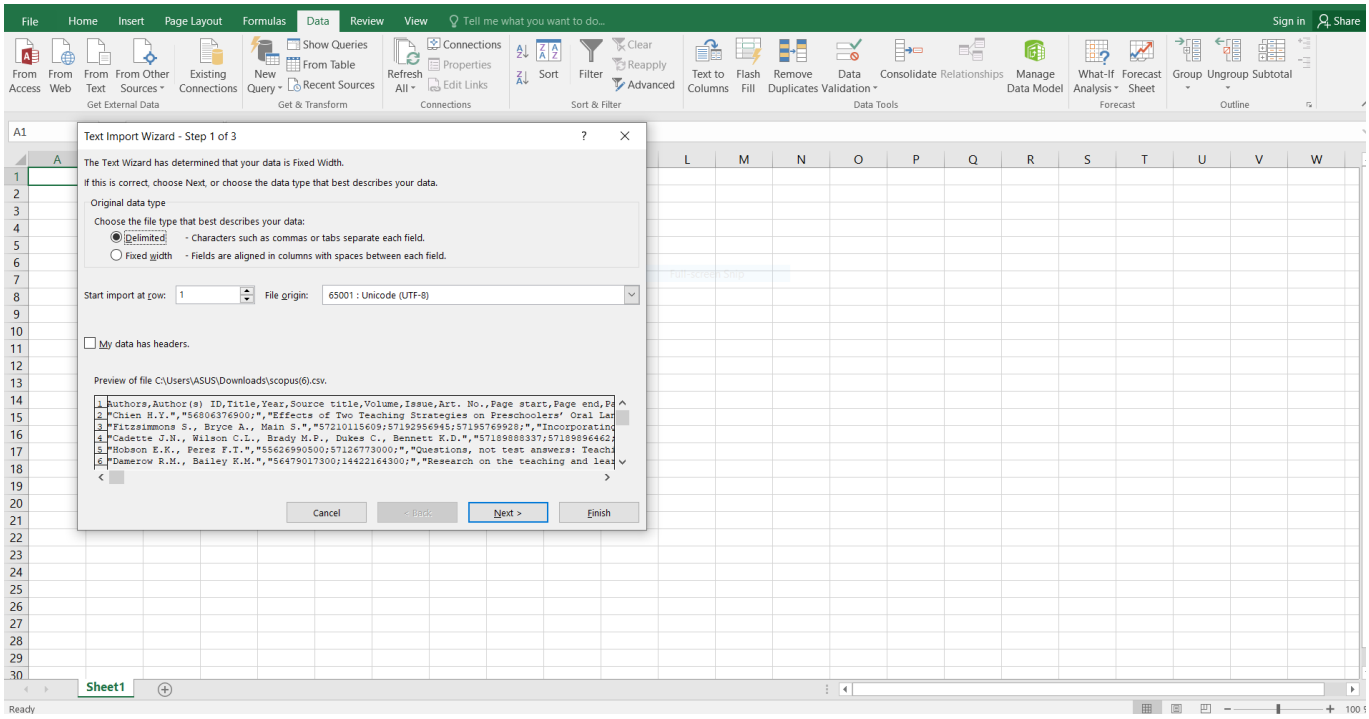

تصویر ۵

6. در مرحله بعد یک کادر به شکل خودکار برای شما باز میشود، از آنجا نیز گزینه Comma را انتخاب کرده و بر روی گزینه Next کلیک نمایید.

تمامی حقوق برای مجله کتابدار 2.0 محفوظ است. نقل مطالب مجله تنها با ذکر منبع و نام نویسنده مجاز است.

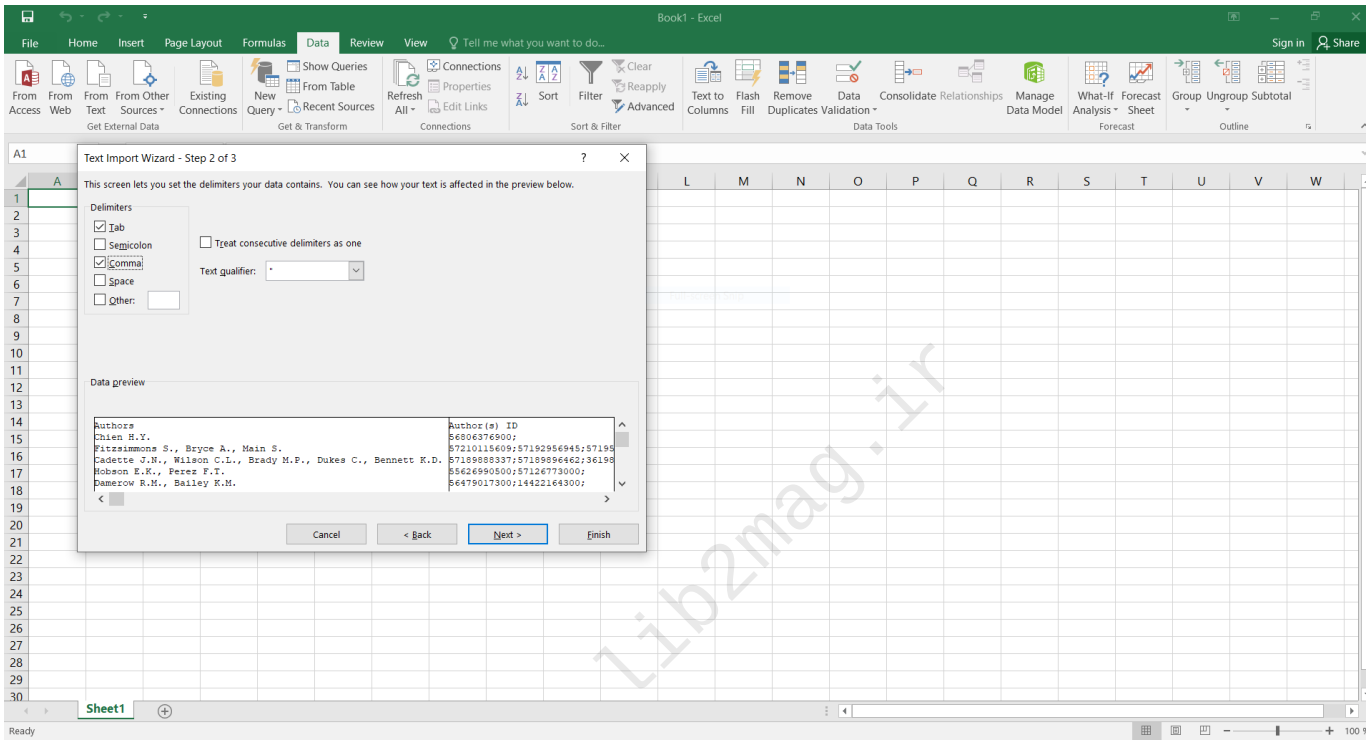

تصویر ۶

7. در مرحله بعد نیز صرفاً بر روی گزینه Finish کلیک نمایید.

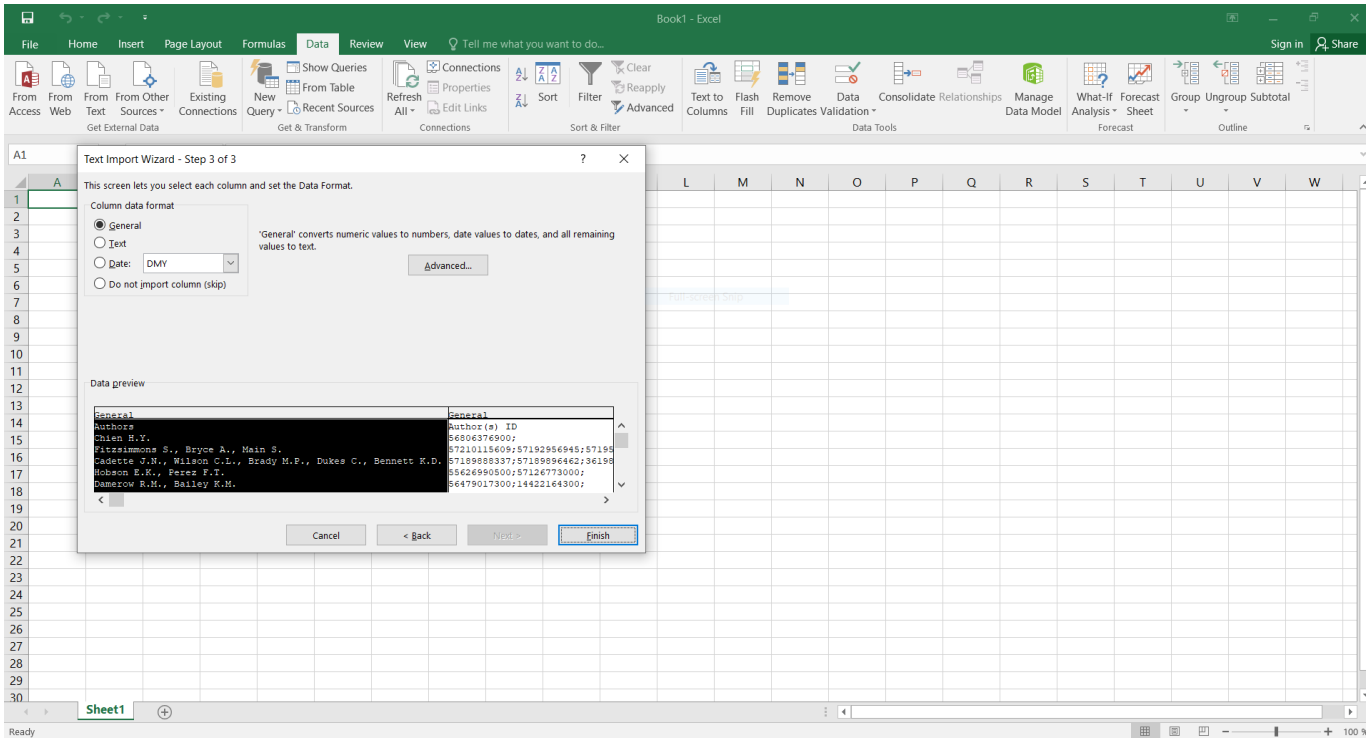

تصویر ۷

تمامی حقوق برای مجله کتابدار 2.0 محفوظ است. نقل مطالب مجله تنها با ذکر منبع و نام نویسنده مجاز است.

8. در مرحله بعد، کادری برای شما باز میشود که در این قسمت نیز بر روی گزینه Ok کلیک کنید.

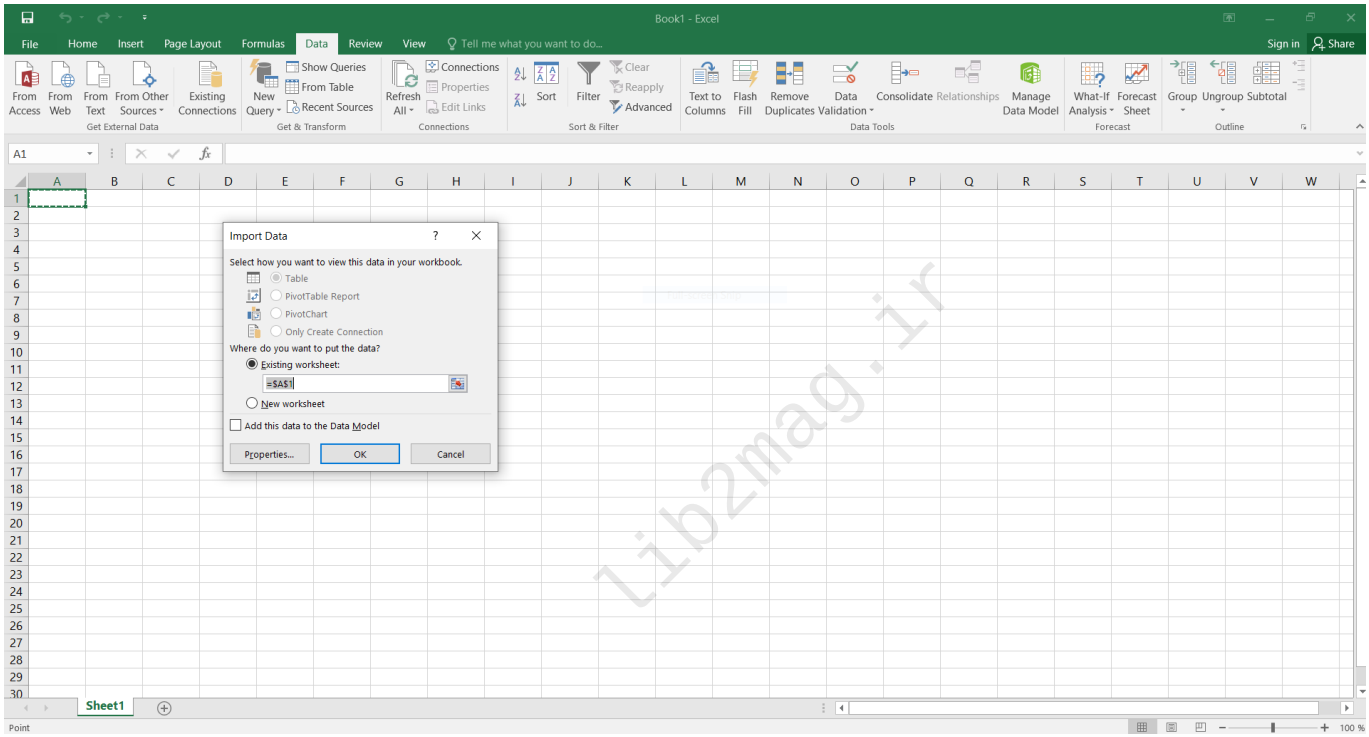

تصویر ۸

10. در آخرین مرحله، یک خروجی اکسل منظم از جستجوی شما در پایگاه اسکوپوس ایجاد میشود و در پایان باید آن را به‌صورت xlsx ذخیره نمایید.

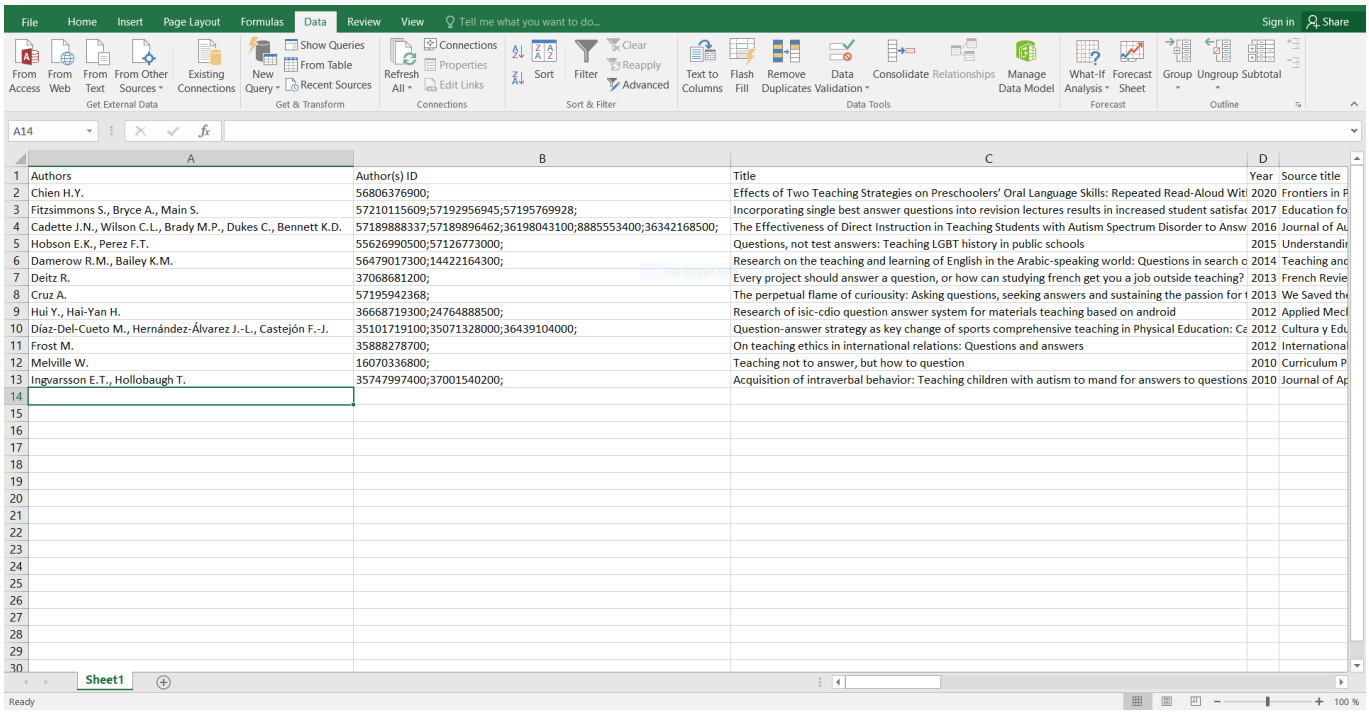

Authors	Author(s) ID	Title	Year	Source title
Chien H.Y.	56806376900;	Effects of Two Teaching Strategies on Preschoolers' Oral Language Skills: Repeated Read-Aloud Wit	2020	Frontiers in P
Fitzsimmons S., Bryce A., Main S.	57210115609;57192956945;57195769928;	Incorporating single best answer questions into revision lectures results in increased student satisfa	2017	Education fo
Cadette J.N., Wilson C.L., Brady M.P., Dukes C., Bennett K.D.	57189888337;57189896462;36198043100;8885553400;36342168500;	The Effectiveness of Direct Instruction in Teaching Students with Autism Spectrum Disorder to Answ	2016	Journal of Au
Hobson E.K., Perez F.T.	55626990500;57126773000;	Questions, not test answers: Teaching LGBT history in public schools	2015	Understandi
Damerow R.M., Bailey K.M.	56479017300;14422164300;	Research on the teaching and learning of English in the Arabic-speaking world: Questions in search o	2014	Teaching and
Deitz R.	37068681200;	Every project should answer a question, or how can studying french get you a job outside teaching?	2013	French Revie
Cruz A.	57195942368;	The perpetual flame of curiousity: Asking questions, seeking answers and sustaining the passion for t	2013	We Saved the
Hui Y., Hai-Yan H.	36668719300;24764888500;	Research of isic-cdio question answer system for materials teaching based on android	2012	Applied Mech
Díaz-Del-Cueto M., Hernández-Álvarez J.-L., Castejón F.-J.	35101719100;35071328000;36439104000;	Question-answer strategy as key change of sports comprehensive teaching in Physical Education: Ca	2012	Cultura y Edu
Frost M.	35888278700;	On teaching ethics in international relations: Questions and answers	2012	International
Melville W.	16070336800;	Teaching not to answer, but how to question	2010	Curriculum P
Ingvarsson E.T., Hollobaugh T.	35747997400;37001540200;	Acquisition of intraverbal behavior: Teaching children with autism to mand for answers to questions	2010	Journal of Ap

تصویر ۹

تمامی حقوق برای مجله کتابدار 2.0 محفوظ است. نقل مطالب مجله تنها با ذکر منبع و نام نویسنده مجاز است.

نکات بسیار مهم:

۱. کاربر می‌تواند اطلاعات کامل فراداده‌ها شامل اطلاعات استنادی، چکیده‌ها و رفرنس‌ها و ... (تا ۳۱ فیلد) برای نتایج خود تا ۴۰۰۰ رکورد دریافت کند.

2. رکوردهای کامل در اصل تا ۲ هزار رکورد است ولی کاربر با یک خلاقیت کوچک که می‌شود با چینش نتایج از طریق sort by Source a-z و sort by Source z-a دو بار ۲ هزارتا رکورد دانلود کند که نهایت در ۴ هزار رکورد خواهد شد.

3. اگر رکوردهای شما زیر ۴۰ هزار رکورد تا ۴۰ هزار عدد است آنگاه اگر فقط بخواهید در یک مرحله دیتا استخراج کنید فقط به شما اطلاعات استنادی را خواهد داد. (دقت کنید که این اطلاعات به صورت یک لینک برای شما ایمیل خواهد شد که باید دانلود کنید)

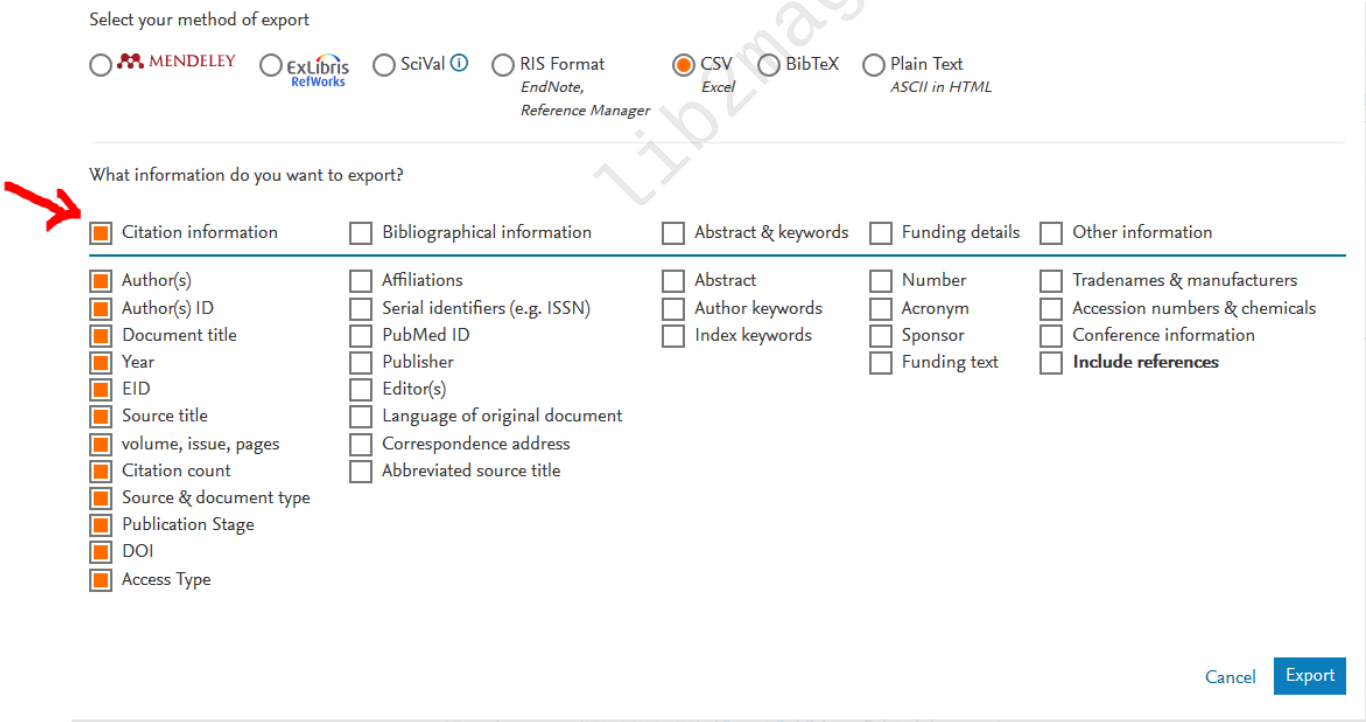

4. بر فرض شما ۲۰۰۰۰۰ هزار رکورد دارید که نیاز به خروجی آن‌ها دارید که میتوانید با استفاده از فیلترهای سمت چپ صفحه‌ی نتایج (مثلاً با استفاده از سال‌ها) نتایج را به ۴۰۰۰ هزارتا یا کمی کمتر محدود کنید که با دو بار خروجی گرفتن اطلاعات کامل را استخراج کنید و اگر اطلاعات کامل نخواهید باید نتایج را به ۴۰ هزارتا و یا کمی کمتر کاهش دهید که اطلاعات استنادی را دریافت کنید.

5. مسئله مهم این است که در ایران متأسفانه دانشگاه‌های کمی هستند که از دسترسی قانونی اسکوپوس برخوردار هستند (متأسفانه از این جهت که به واسطه‌ی تحریم‌ها و کاهش ارزش پول ملی امکان خرید اشتراک فراهم نیست) در صورتی که دسترسی مستقیم برای شما فراهم نبود از بعضی دانشگاه‌های داخلی و یا دوستان خارجی یا هر نحوه‌ی دیگری می‌توانید از API های اسکوپوس استفاده کنید.

6. اگر حجم رکوردهایتان زیاد بود شرکت داده‌پردازی تلاش و توسعه با آدرس http://YaBeSH.ir امکان استخراج داده‌ها با حجم بالا را دارد.

نویسندگان:سمیه پناهی

تمامی حقوق برای مجله کتابدار 2.0 محفوظ است. نقل مطالب مجله تنها با ذکر منبع و نام نویسنده مجاز است.

حسین حیدری

مشخصات استناددهی به این مقاله

نویسنده(ها): سمیه پناهی و حسین حیدری
عنوان مقاله: راهنمای خروجی گرفتن از اسکوپوس با فرمت اکسل
عنوان مجله: کتابدار ۲.۰ –(عنوان لاتین: 2.0 i-Kitbdr)
دوره مجله(Vol): ۶
شماره مجله(Issue): ۲
سال(Year): ۱۳۹۹
شناسه دیجیتال(DOI):
لینک کوتاه: http://lib2mag.ir/11416

lib2mag.ir

تمامی حقوق برای مجله کتابدار 2.0 محفوظ است. نقل مطالب مجله تنها با ذکر منبع و نام نویسنده مجاز است.